Planos para construir una caja nido para lirón gris

VISTA FRONTAL

- **A** 29 x 23 x 25 x 2 cm
- **B** 28 x 14,5 x 2 cm
- **C** 23 x 21 x 2 cm
- **D** 25 x 14,5 x 2 cm
- **E** 14,5 x 15 x 2 cm

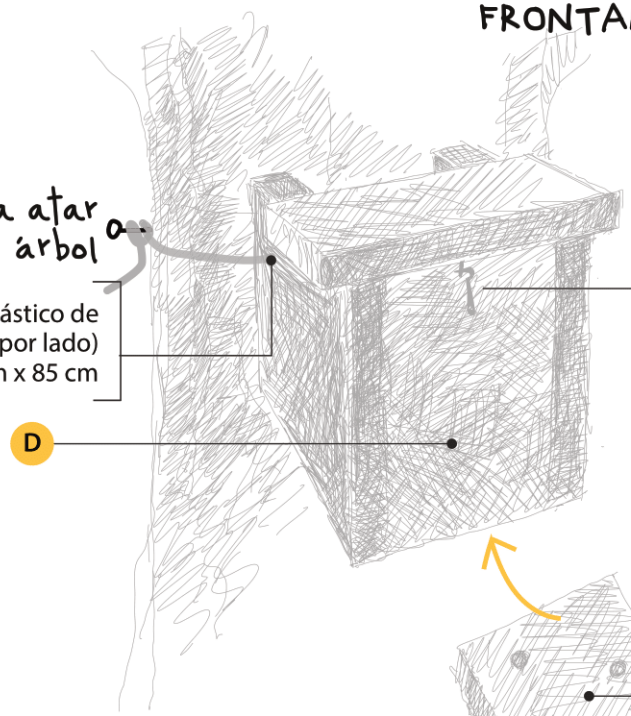

- Alambre galvanizado recubierto de plástico de 3mm de espesor (1m por caja, 0'5, por lado)
- 2 clavos de aluminio forestales 5 cm x 85 cm

- Tablero de pino gallego o abeto
- 20 tornillos de 3'5 cm x 50 cm
- Aceite de teca
- 1 gancho de cirene de cabina

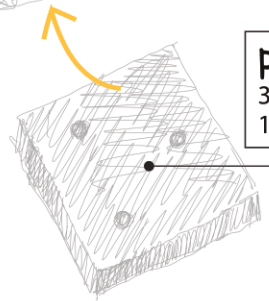

Pieza del suelo
3 agujeros de drenaje de 1'2 cm de diámetro

VISTA POSTERIOR

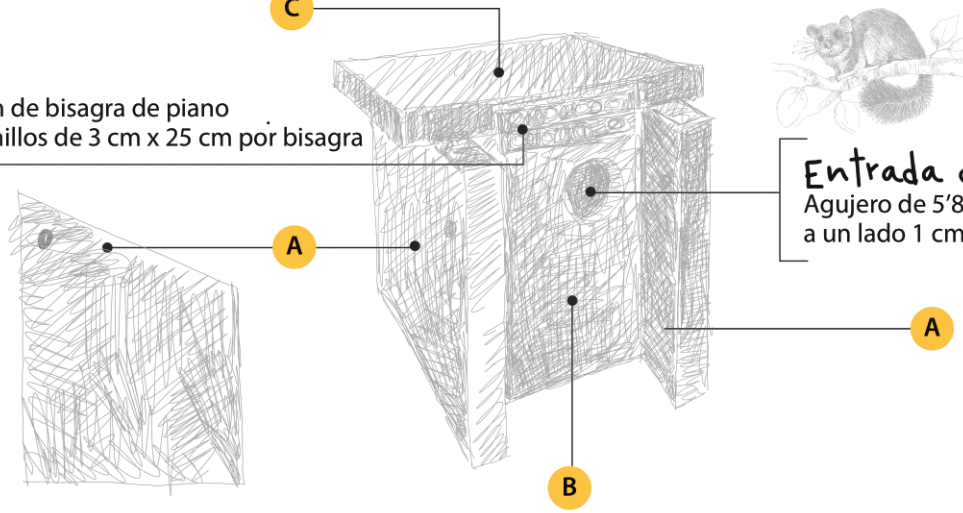

- 12 cm de bisagra de piano
- 4 tornillos de 3 cm x 25 cm por bisagra



Entrada del lirón
Agujero de 5'8 cm desplazado a un lado 1 cm y 4 cm de arriba